

# Deutschland

## Statistisches Länderprofil



## Ausgabe 08/2019

Dieses Länderprofil basiert auf amtlichen internationalen Datenquellen.

Erschienen am 26. August 2019

Ihr Kontakt zu uns:

[www.destatis.de/kontakt](http://www.destatis.de/kontakt)

Telefon: +49 (0) 611 / 75 24 05

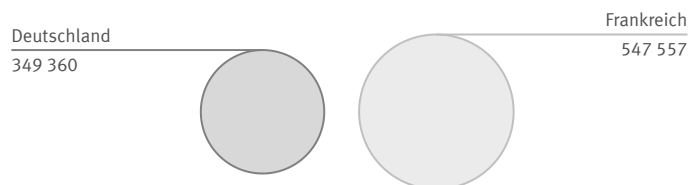
# Inhaltsverzeichnis

■ Allgemeines . . . . .	3
■ Wirtschaft und Finanzen . . . . .	3
■ Bevölkerung . . . . .	5
■ Gesundheit . . . . .	6
■ Bildung . . . . .	6
■ Arbeitsmarkt . . . . .	6
■ Lebensbedingungen . . . . .	8
■ Produktion . . . . .	8
■ Land- und Forstwirtschaft . . . . .	8
■ Außenhandel . . . . .	9
■ Verkehr . . . . .	11
■ Umwelt und Energie . . . . .	11
■ Wissenschaft, Forschung, Technologie . . . . .	12
■ Quellen . . . . .	12

## ■ Allgemeines

Hauptstadt Berlin	Amtssprache Deutsch	Währung Euro
----------------------	------------------------	-----------------

Landfläche im Vergleich zu Frankreich  
km²

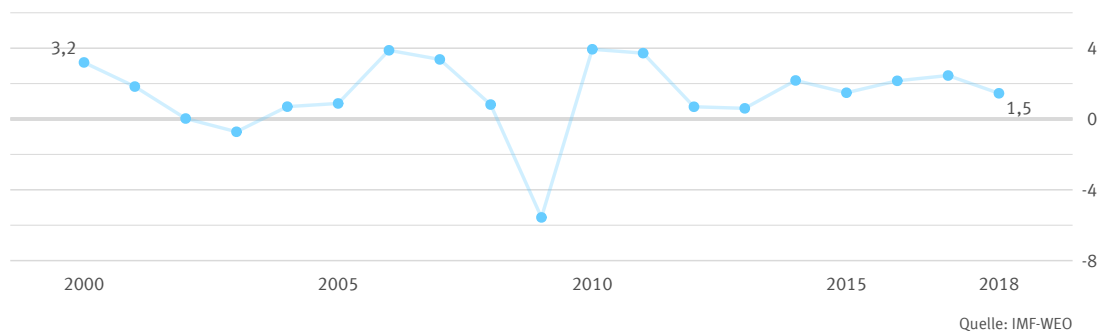


Quelle: WB-WDI

## ■ Wirtschaft und Finanzen

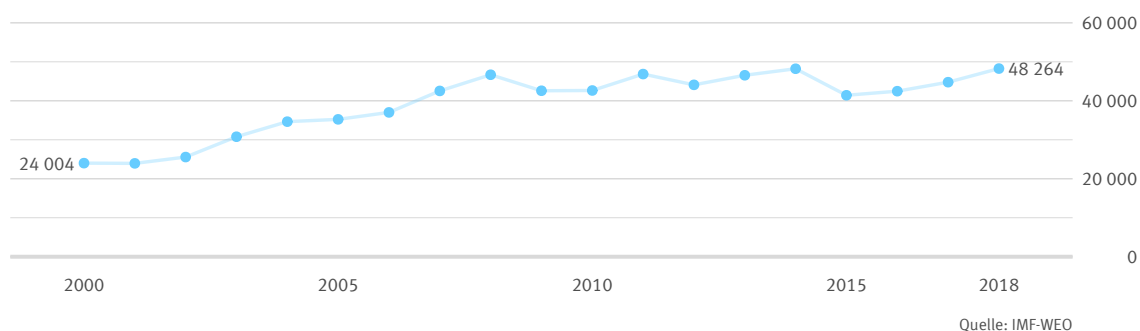
Bruttoinlandsprodukt insgesamt Mrd. US\$ <b>4 000</b> (2018) Quelle: IMF-WEO	Bruttoinlandsprodukt, reale Veränderung % seit 2000 <b>+26</b> (2018) Quelle: IMF-WEO*	Bruttoinlandsprodukt je Einwohner/-in US\$ <b>48 264</b> (2018) Quelle: IMF-WEO	Bruttoinlandsprodukt je Einwohner/-in internat. US\$ <b>52 559</b> (2018) Quelle: IMF-WEO
---	---	--	--

Bruttoinlandsprodukt, reale Veränderung  
% zum Vorjahr



Quelle: IMF-WEO

Bruttoinlandsprodukt je Einwohner/-in  
US\$



Quelle: IMF-WEO

### Inflationsrate (Veränderungsrate des Verbraucherpreisindex)

% gegenüber Vorjahr

**+1,7**

(2018)

Quelle: IMF-IFS

### Bruttoschuldenstand des Staates

% des BIP

**59,8**

(2018)

Quelle: IMF-WEO

### Finanzierungssaldo des Staates

% des BIP

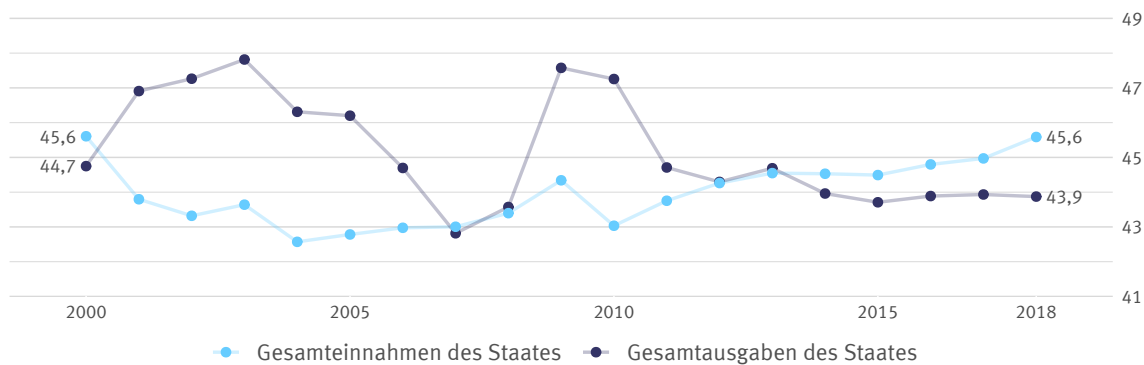
**+1,7**

(2018)

Quelle: IMF-WEO

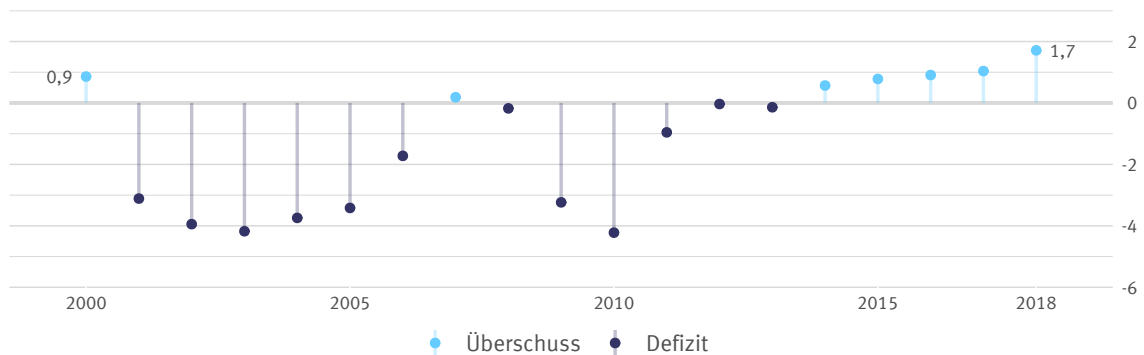
### Einnahmen und Ausgaben des Staates

% des BIP



### Finanzierungssaldo des Staates

% des BIP



### Bestand an Direktinvestitionen des Auslands

Mrd. US\$

**931**

(2017)

Quelle: UNCTAD

### Bestand an Direktinvestitionen im Ausland

Mrd. US\$

**1 607**

(2017)

Quelle: UNCTAD

### Nettozufluss: Direktinvestitionen des Auslands

Mrd. US\$

**35**

(2017)

Quelle: UNCTAD

### Nettoabfluss: Direktinvestitionen im Ausland

Mrd. US\$

**82**

(2017)

Quelle: UNCTAD

## Bevölkerung

Bevölkerung insgesamt 1 000	Bevölkerungsdichte Einwohner/-innen je km²	Lebenserwartung bei Geburt (Frauen) Jahre	Lebenserwartung bei Geburt (Männer) Jahre
<b>82 928</b>	<b>237</b>	<b>83,5</b>	<b>78,6</b>
(2018)	(2018)	(2017)	(2017)
Quelle: WB-WDI	Quelle: WB-WDI	Quelle: WB-WDI	Quelle: WB-WDI

### Bevölkerung im Vergleich zu Frankreich 2018

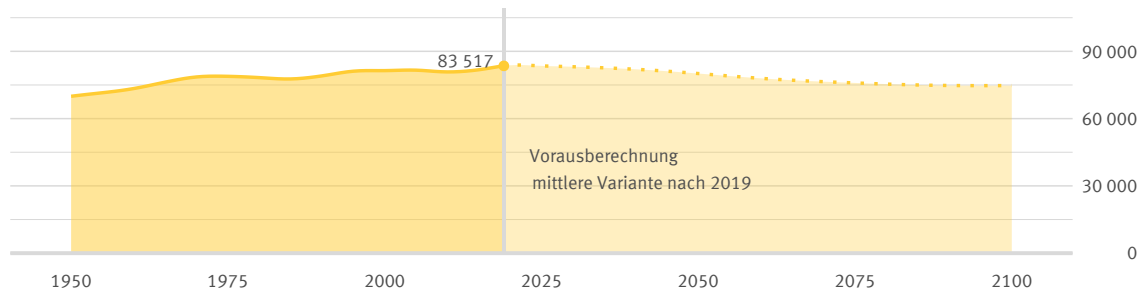
1 000



Quelle: WB-WDI

### Bevölkerungsentwicklung

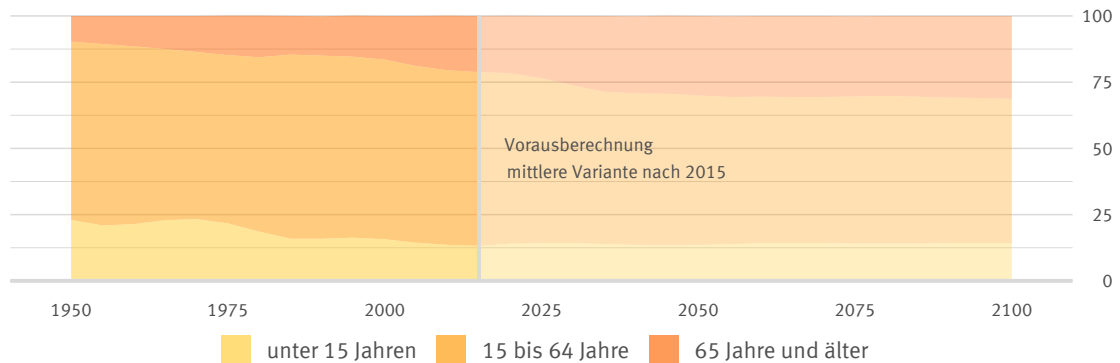
1 000



Quelle: UN POP

### Bevölkerungsentwicklung nach Altersgruppe

Anteile in %



Quelle: UN POP

## Gesundheit

Praktizierende Ärztinnen und Ärzte je 1 000 Einwohner/-innen	Krankenhaus- betten je 1 000 Einwohner/-innen	Anteil der Erwachsenen mit erhöhtem Blutdruck %	Anteil der Erwachsenen mit Adipositas %
<b>4,2</b>	<b>8,3</b>	<b>19,9</b>	<b>22,3</b>
(2015) Quelle: WHO	(2013) Quelle: WHO	(2015) Quelle: WHO	(2016) Quelle: WHO

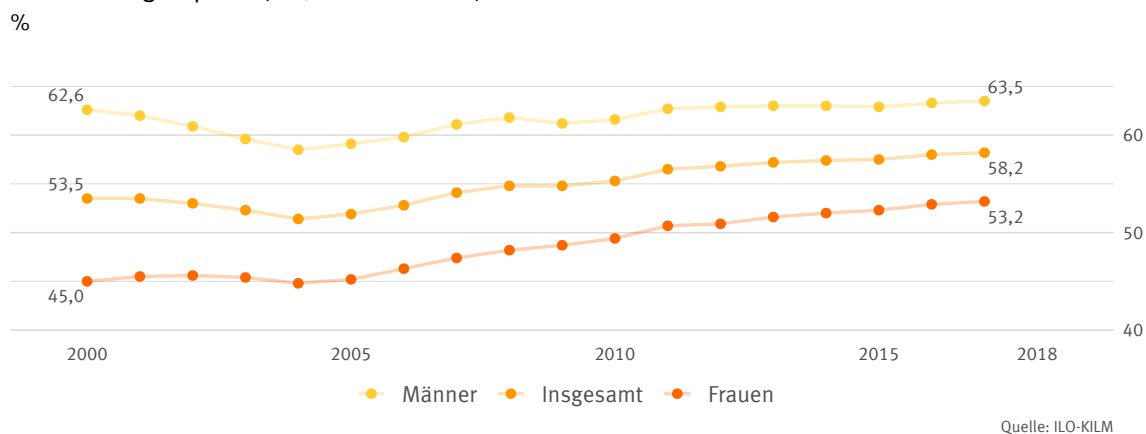
## Bildung

Öffentliche Gesamtausgaben für Bildung % des BIP	Schüler/-innen je Lehrkraft (Primarstufe) Anzahl	Schüler/-innen je Lehrkraft (Sekundarstufe) Anzahl	Studierende (tertiärer Bildungssektor) je 100 000 Einwohner/-innen
<b>4,8</b>	<b>12,1</b>	<b>12,0</b>	<b>3 695</b>
(2015) Quelle: UNESCO	(2016) Quelle: UNESCO	(2016) Quelle: UNESCO	(2016) Quelle: UNESCO*

## Arbeitsmarkt

Erwerbstätigenquote (15 Jahre und älter) %	Erwerbspersonen (15 Jahre und älter) 1 000	Erwerbsquote (15 Jahre und älter) %	Selbstständigenquote (15 Jahre und älter) %
<b>58,2</b>	<b>43 168</b>	<b>60,5</b>	<b>10,4</b>
(2017) Quelle: ILO-KILM	(2017) Quelle: ILO-KILM	(2017) Quelle: ILO-KILM	(2017) Quelle: ILO-KILM

### Erwerbstätigenquote (15 Jahre und älter)



## Erwerbstätige und Bruttowertschöpfung nach Sektoren 2017

%

Erwerbstätige



Bruttowertschöpfung



Land- und Forstwirtschaft, Fischerei Produzierendes Gewerbe Dienstleistungen Keine Angaben

Quelle Erwerbstätige: ILO-KILM  
Quelle Bruttowertschöpfung: WB-WDI

Erwerbslosenquote  
(15 Jahre und älter)  
%

**3,7**

(2017)

Quelle: ILO-KILM

Jugenderwerbslosenquote  
(15 bis 24 Jahre)  
%

**6,4**

(2017)

Quelle: ILO-KILM

Langzeiterwerbslosenquote  
(15 Jahre und älter)  
% der Erwerbslosen

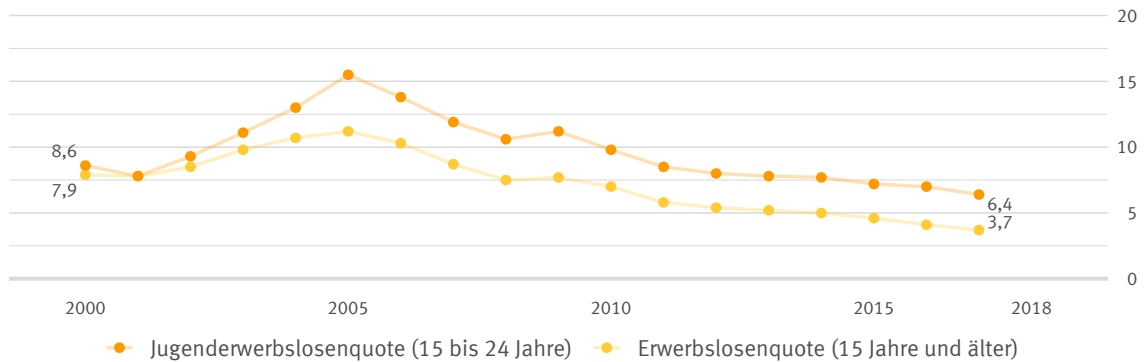
**41,7**

(2017)

Quelle: ILO-KILM

## Erwerbslosenquote und Jugenderwerbslosenquote

%



Quelle: ILO-KILM

## Lebensbedingungen

Human Development  
Index (HDI)

Wert (0 gering bis 1 hoch)

**0,926**

(2015)

Quelle: UNDP

Human Development  
Index (HDI)

Rang (von 188 Staaten)

**4**

(2015)

Quelle: UNDP

Einkommensverteilung  
Gini-Koeffizient

Wert (0 bis 100; 0=Gleichverteilung)

**31,7**

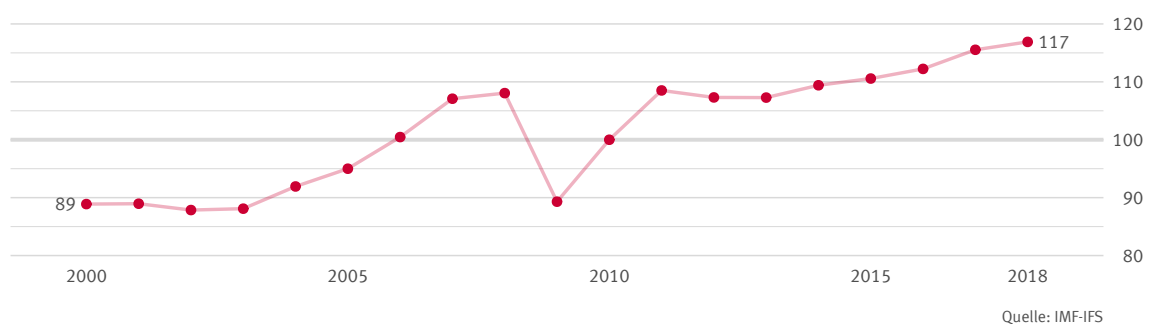
(2015)

Quelle: WB-WDI

## Produktion

Index der industriellen Produktion

2010=100



## Land- und Forstwirtschaft

Veränderung der  
landwirt. Produktion

% seit 2000

**+5**

(2016)

Quelle: FAO\*

Landwirtschaftlich  
genutzte Fläche

% der Landfläche

**47,7**

(2016)

Quelle: FAO\*

Bewaldete  
Fläche

% der Landfläche

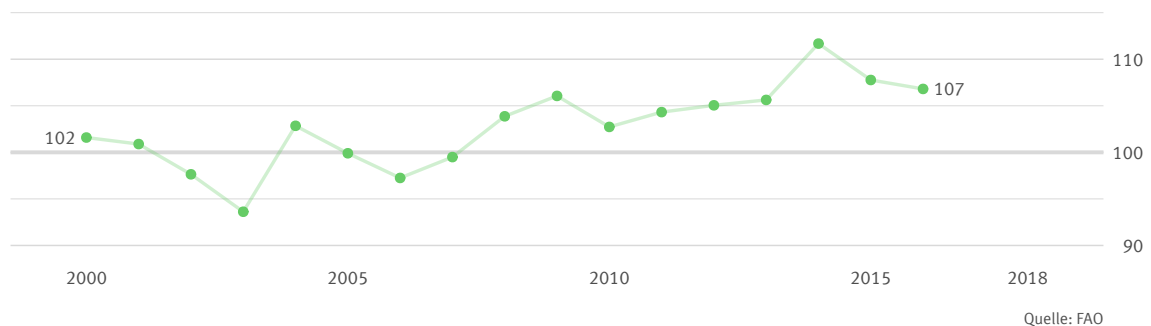
**32,7**

(2016)

Quelle: FAO\*

Index der landwirtschaftlichen Produktion

2004 bis 2006 = 100

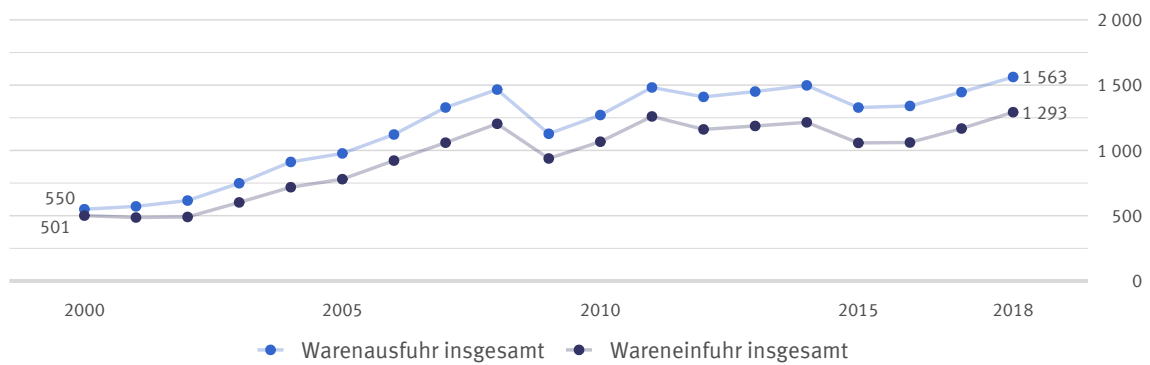




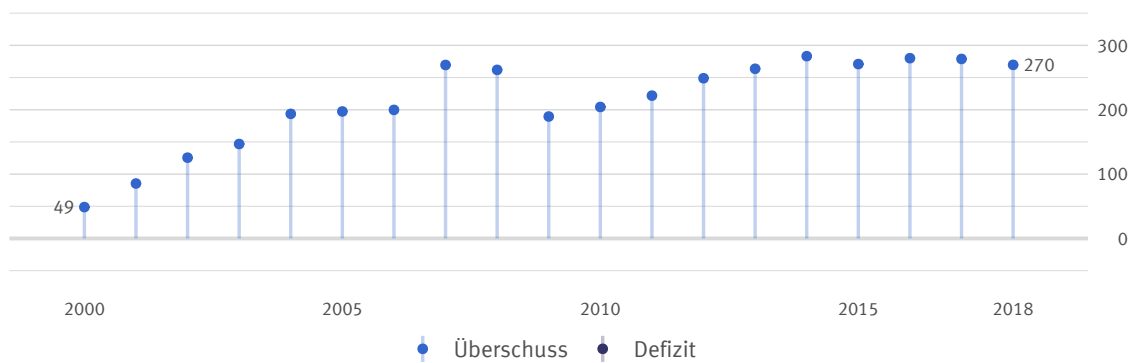
## Außenhandel

Warenexporte Mrd. US\$	Warenimporte Mrd. US\$	Außenhandelsbilanz Mrd. US\$
<b>1 563</b>	<b>1 293</b>	<b>+270</b>
(2018)	(2018)	(2018)
Quelle: UN Comtrade	Quelle: UN Comtrade	Quelle: UN Comtrade*

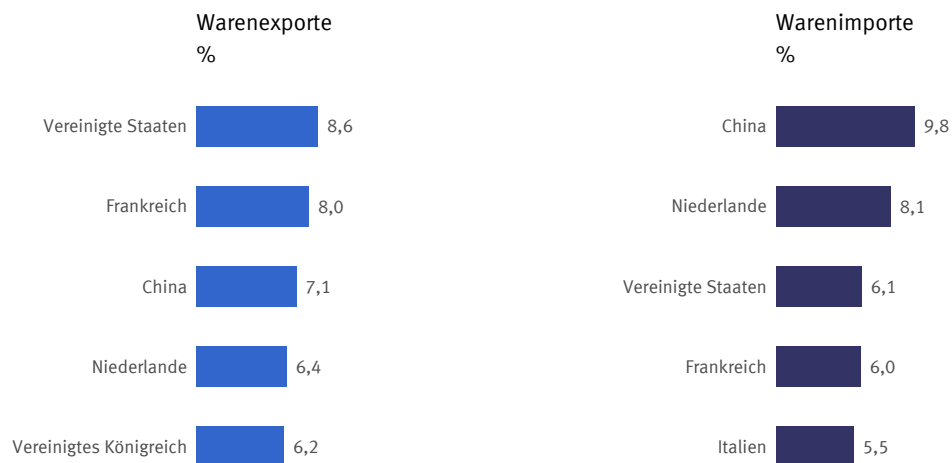
### Exporte und Importe US\$



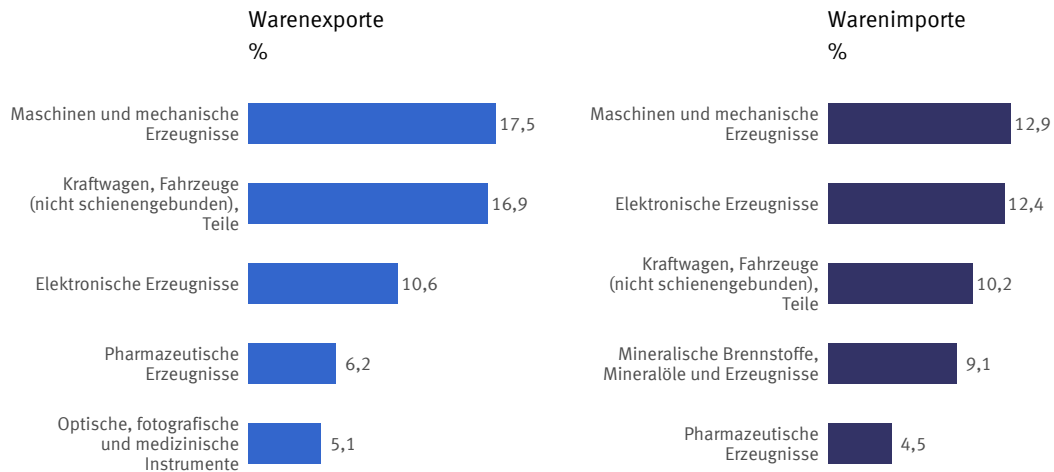
### Außenhandelsbilanz US\$



## Haupthandelspartner 2018



## Hauptwarengruppen 2018



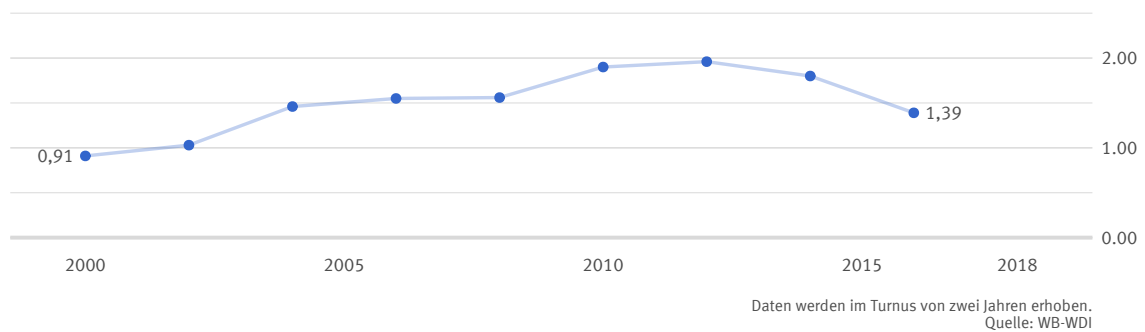
Quelle: UN Comtrade\*

Klassifikation der Warengruppen: Harmonisiertes System zur Bezeichnung und Codierung der Waren (HS2).

## Verkehr

<b>Personenkraftwagen</b> je 1 000 Einwohner/-innen <b>552</b> (2015) Quelle: OICA*	<b>Schienennetz</b> km je 1 Mill. Einwohner/-innen <b>405</b> (2017) Quelle: WB-WDI*	<b>Luftverkehr</b> je 1 000 Einwohner/-innen <b>1 414</b> (2017) Quelle: WB-WDI*
---	--	--

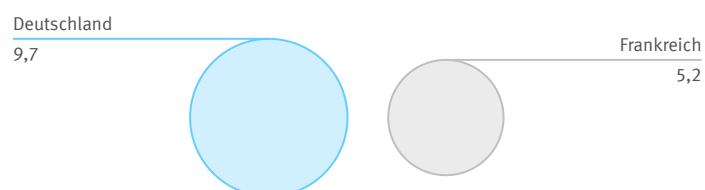
### Benzinpreis an der Zapfsäule US\$ je Liter



## Umwelt und Energie

<b>Kohlendioxid-emissionen</b> Tonnen je Einwohner/-in <b>9,7</b> (2017) Quelle: EDGAR	<b>Primärenergie-verbrauch</b> kg Rohöleinheiten je Einw. <b>3 818</b> (2015) Quelle: WB-WDI	<b>Bruttostrom-verbrauch</b> kWh je Einwohner/-in <b>7 035</b> (2014) Quelle: WB-WDI	<b>Erneuerbare Energien</b> % des Endenergieverbrauchs <b>14,2</b> (2015) Quelle: WB-WDI
--	--	--	--

### Kohlendioxidemissionen im Vergleich zu Frankreich 2017 Tonnen je Einwohner/-in



Quelle: EDGAR

## ■ Wissenschaft, Forschung, Technologie

Ausgaben für  
Forschung und Entwicklung  
% des BIP

**3,0**

(2017)

Quelle: UNESCO

Wissenschaftlerinnen  
und Wissenschaftler  
je 1 Mill. Einwohner/-innen

**5 036**

(2017)

Quelle: UNESCO

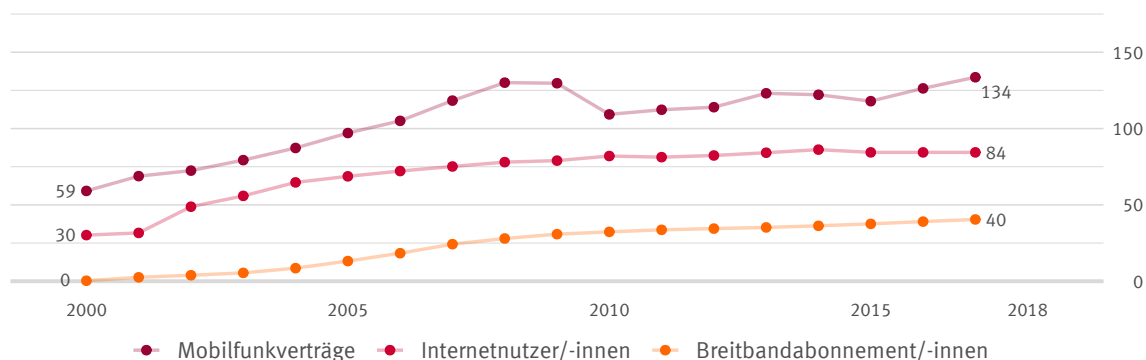
Inländische  
Patentanmeldungen  
je 1 Mill. Einwohner/-innen

**890**

(2016)

Quelle: WIPO

### Verbreitung moderner Kommunikationstechnik je 100 Einwohner/-innen



Quelle: ITU

## ■ Quellen

EDGAR	Emissions Database for Global Atmospheric Research, European Commission
FAO	United Nations, Food and Agricultural Organization
ILO-KILM	International Labour Organization, Key Indicators of the Labour Market
IMF-IFS	International Monetary Fund, International Financial Statistics
IMF-WEO	International Monetary Fund, World Economic Outlook
ITU	United Nations, International Telecommunication Union
OICA	International Organization of Motor Vehicle Manufacturers
UN Comtrade	United Nations, Comtrade Database
UNCTAD	United Nations, Conference on Trade and Development
UNDP	United Nations Development Programme
UNESCO	United Nations, Educational, Scientific and Cultural Organization
UNPOP	United Nations, Population Division
WB-WDI	World Bank, World Development Indicators
WHO	World Health Organization, Global Health Observatory
WIPO	World Intellectual Property Organization

\* Eigene Berechnungen basierend auf der jeweiligen Originalquelle.

Länderprofile zu allen Staaten weltweit unter:

[www.destatis.de/laenderprofile](http://www.destatis.de/laenderprofile)

Mehr internationale Statistiken unter:

[www.destatis.de/international](http://www.destatis.de/international)